


## Bogenformate

Höhe x Breite in cm

### Allgemeinstelle

Die Anschlagbögen im DIN A1 und Ao-Format können im Hoch- oder Querformat an den Allgemeinstellen eingesetzt werden.



84 x 59

**1/1 Bogen**


A1 hoch  
oder quer

119 x 84

**2/1 Bogen**

Ao hoch  
oder quer

### Allgemein- und Ganzstelle




168 x 119

**4/1 Bogen**

2er Teilung oder  
einteilig


### Ganzstelle



252 x 119

**6/1 Bogen**

3er Teilung




336 x 119

**8/1 Bogen**

4er Teilung

### CLV

Papier- oder  
Foliendruck zum  
hinterleuchteten  
Aushang



175 x 119

**Citylight-Poster**

einteilig

Die Formate der Anschlagbögen unterliegen der DIN-Vorschrift 683. Ein Anschlagbogen muß mindestens 84 x 59 cm groß sein. Das entspricht einem 1/1 Bogen bzw. dem DIN A1 Format. Die weiteren Formate ergeben sich aus einem Vielfachen dieses Formates.

Für die Nassklebung an Litfaßsäulen und Großflächen wird Affichenpapier mit einer Mindeststärke von 115 g/qm benötigt. Bei Nichteinhaltung der Papierqualität übernimmt Outfit keine Gewährleistung für ausreichende Kleberesultate.

Für den Aushang in den City-Light-Vitrinen werden Bilderdruck-Papierposter zur Hinterleuchtung von 150 g/qm benötigt, idealerweise im Konterdruck für herausragende, leuchtkräftige Farben. Alternativ sind auch Foliendrucke möglich, welche bei Bedarf auch mehrfach eingesetzt werden können.