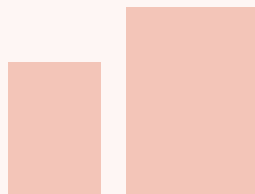


## Bogenformate

Höhe x Breite in cm

### Allgemeinstelle

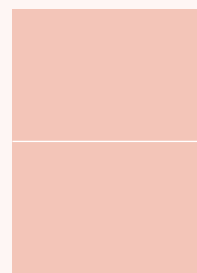
Die Anschlagbögen im DIN A1 und Ao-Format können im Hoch- oder Querformat an den Allgemeinstellen eingesetzt werden.



84 x 59  
**1/1 Bogen**  
A1 hoch  
oder quer


119 x 84  
**2/1 Bogen**  
Ao hoch  
oder quer

### Allgemein- und Ganzstelle

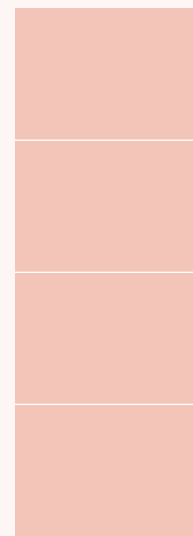


168 x 119  
**4/1 Bogen**  
2er Teilung

### Ganzstelle




252 x 119  
**6/1 Bogen**  
3er Teilung



336 x 119  
**8/1 Bogen**  
4er Teilung

### CLV

Papier- oder Foliendruck zum hinterleuchteten Aushang



175 x 119  
**City-Light-Poster**  
einteilig

Die Formate der Anschlagbögen unterliegen der DIN-Vorschrift 683. Ein Anschlagbogen muss mindestens 84 x 59 cm groß sein. Das entspricht einem 1/1 Bogen bzw. dem DIN A1 Format. Die weiteren Formate ergeben sich aus einem Vielfachen dieses Formates.

Für die Nassklebung an Litfaßsäulen und Großflächen wird Affichenpapier mit einer Mindeststärke von 115 g/qm benötigt. Bei Nichteinhaltung der Papierqualität übernimmt Outfit keine Gewährleistung für ausreichende Kleberesultate.

Für den Aushang in den City-Light-Vitrinen werden Bilderdruck-Papierposter zur Hinterleuchtung von 150 g/qm benötigt, idealerweise im Konterdruck für herausragende, leuchtkräftige Farben. Alternativ sind auch Foliendrucke möglich, welche bei Bedarf auch mehrfach eingesetzt werden können.